



ТЕРРИТОРИАЛЬНЫЙ ОРГАН  
ФЕДЕРАЛЬНОЙ СЛУЖБЫ  
ГОСУДАРСТВЕННОЙ СТАТИСТИКИ  
ПО НОВОСИБИРСКОЙ ОБЛАСТИ

# ХАРАКТЕРИСТИКА ХОЗЯЙСТВУЮЩИХ СУБЪЕКТОВ

на 1 июля 2024 года

25.07.2024

Отдел ведения Статистического регистра и общероссийских классификаторов

# СОДЕРЖАНИЕ

Количество хозяйствующих субъектов	3
Распределение хозяйствующих субъектов по видам экономической деятельности	6
Распределение организаций по формам собственности и организационно-правовым формам	10
Демография организаций	13

1

**Количество хозяйствующих  
субъектов**

# СТРУКТУРА ХОЗЯЙСТВУЮЩИХ СУБЪЕКТОВ

на 1 июля 2024 г., в % к итогу

НОВОСИБИРСКСТАТ

**178 701**  
единиц

Всего хозяйствующих субъектов

**102,0%**

к 1 июля 2023 года

из них:

**85 972**  
единиц

организации (включая организации без прав юридического лица)

**96,4%**

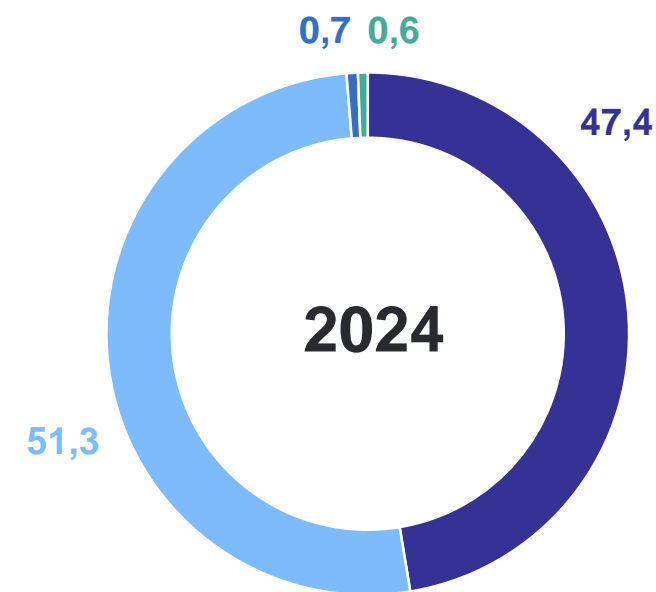
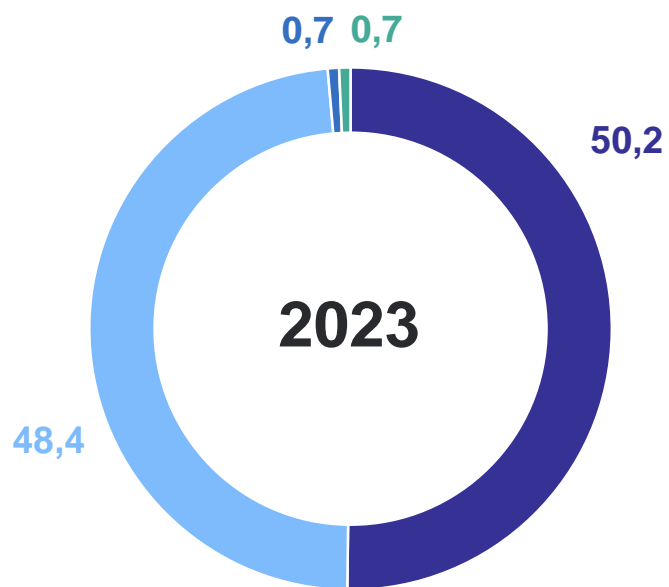
к 1 июля 2023 года

**92 729**  
единиц

индивидуальные предприниматели (включая глав КФХ)

**107,8%**

к 1 июля 2023 года



● Юридические лица

● Индивидуальные предприниматели

● Организации без прав юридического лица

● Главы крестьянских (фермерских) хозяйств

# КОЛИЧЕСТВО ХОЗЯЙСТВУЮЩИХ СУБЪЕКТОВ

на 1 июля 2024 г., единиц

НОВОСИБИРСКСТАТ

В % к 1 июля 2023 г.



Юридические лица

**96,3 %**



Организации без прав  
юридического лица

**100,6 %**



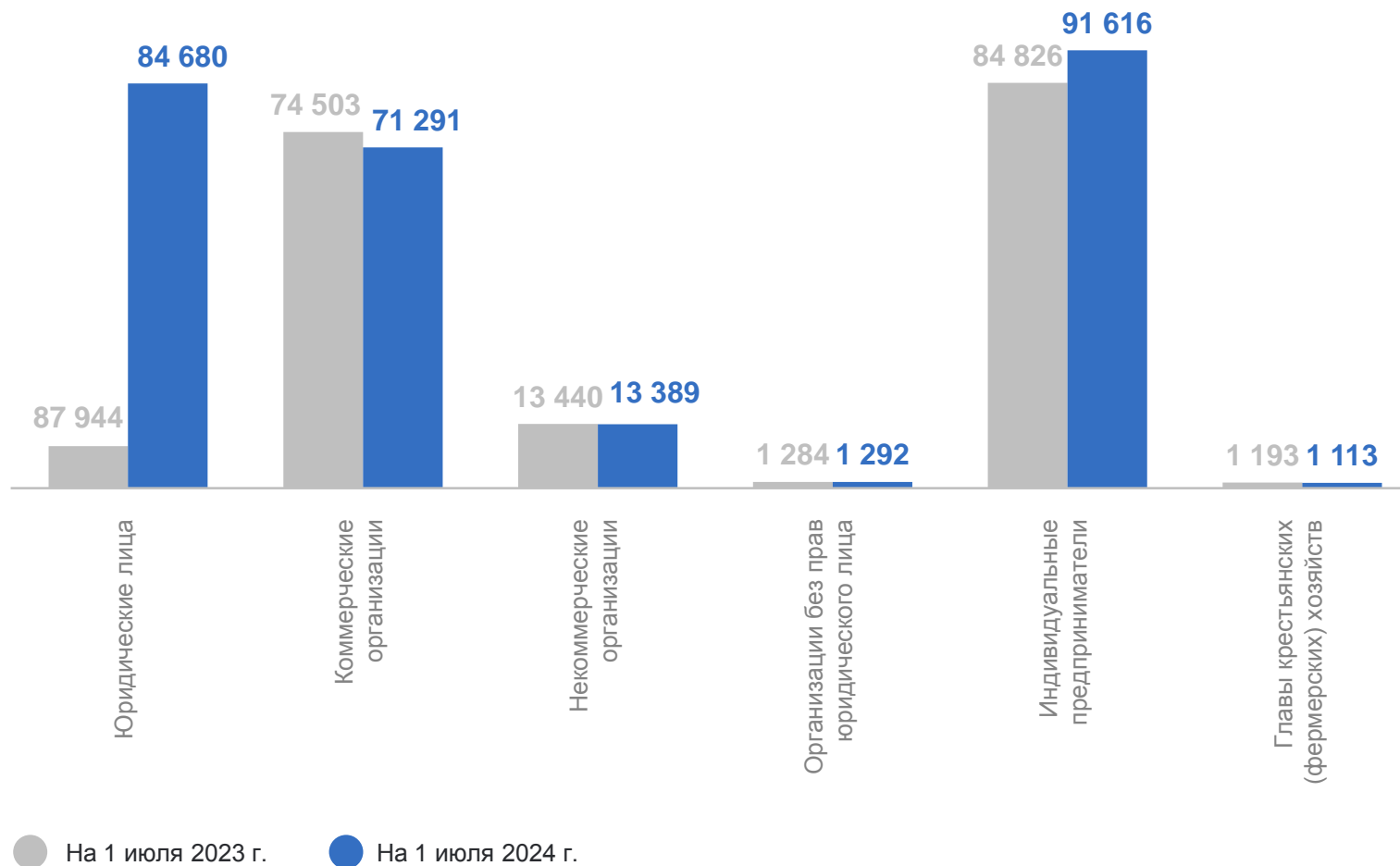
Индивидуальные  
предприниматели

**108,0 %**



Главы КФХ

**93,3 %**



# 2

## Распределение хозяйствующих субъектов по видам экономической деятельности

# СТРУКТУРА ХОЗЯЙСТВУЮЩИХ СУБЪЕКТОВ В РАЗРЕЗЕ ВИДОВ ЭКОНОМИЧЕСКОЙ ДЕЯТЕЛЬНОСТИ

на 1 июля 2024 г., в % к итогу

НОВОСИБИРСКСТАТ

Всего, единиц

Организации

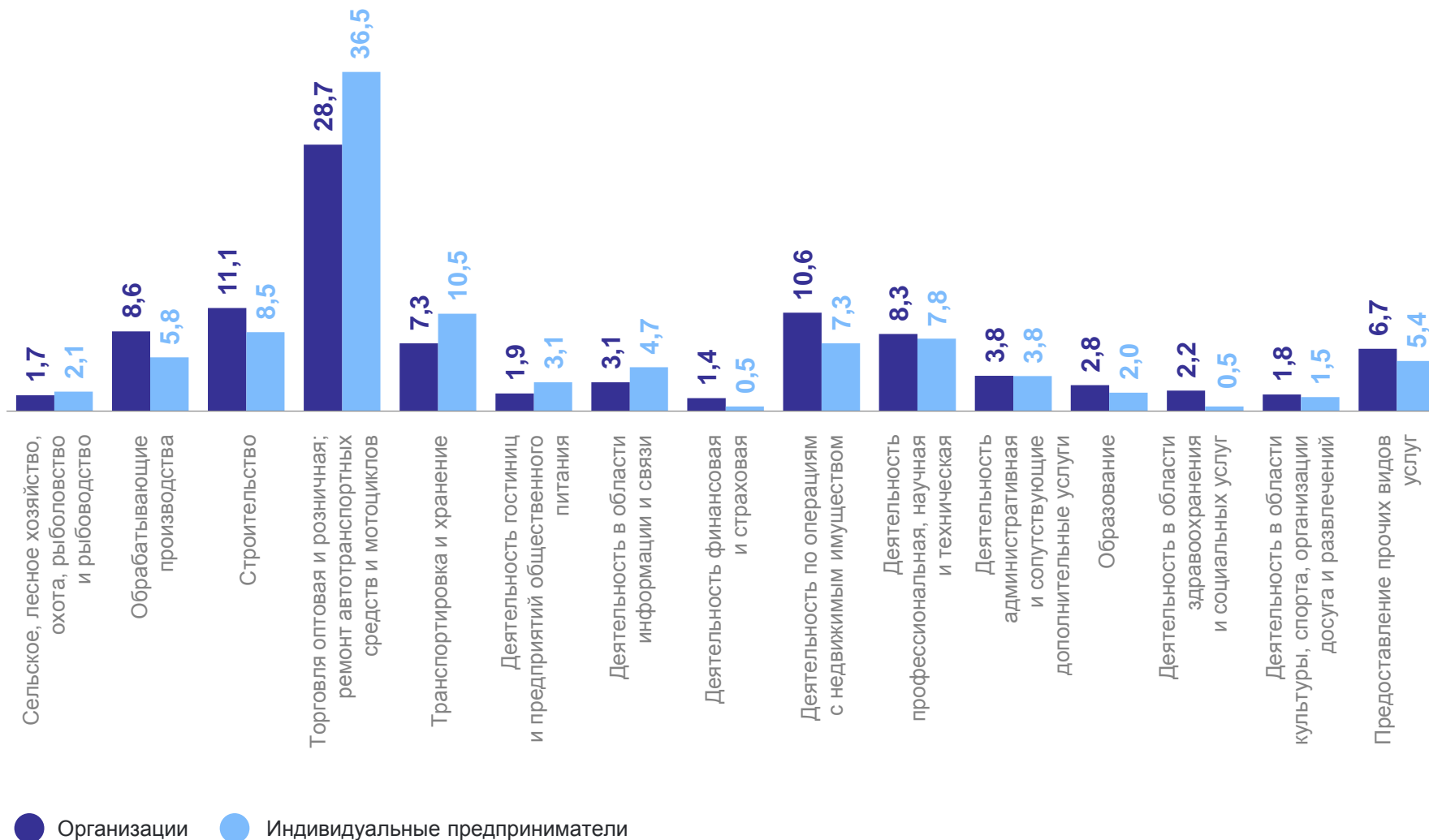


85 972

Индивидуальные предприниматели



92 729



# РАСПРЕДЕЛЕНИЕ ОРГАНИЗАЦИЙ ПО ВИДАМ ЭКОНОМИЧЕСКОЙ ДЕЯТЕЛЬНОСТИ

на 1 июля 2024 г., единиц

Всего организаций



85 972

Торговля оптовая и розничная; ремонт автотранспортных средств и мотоциклов



24 635

Строительство

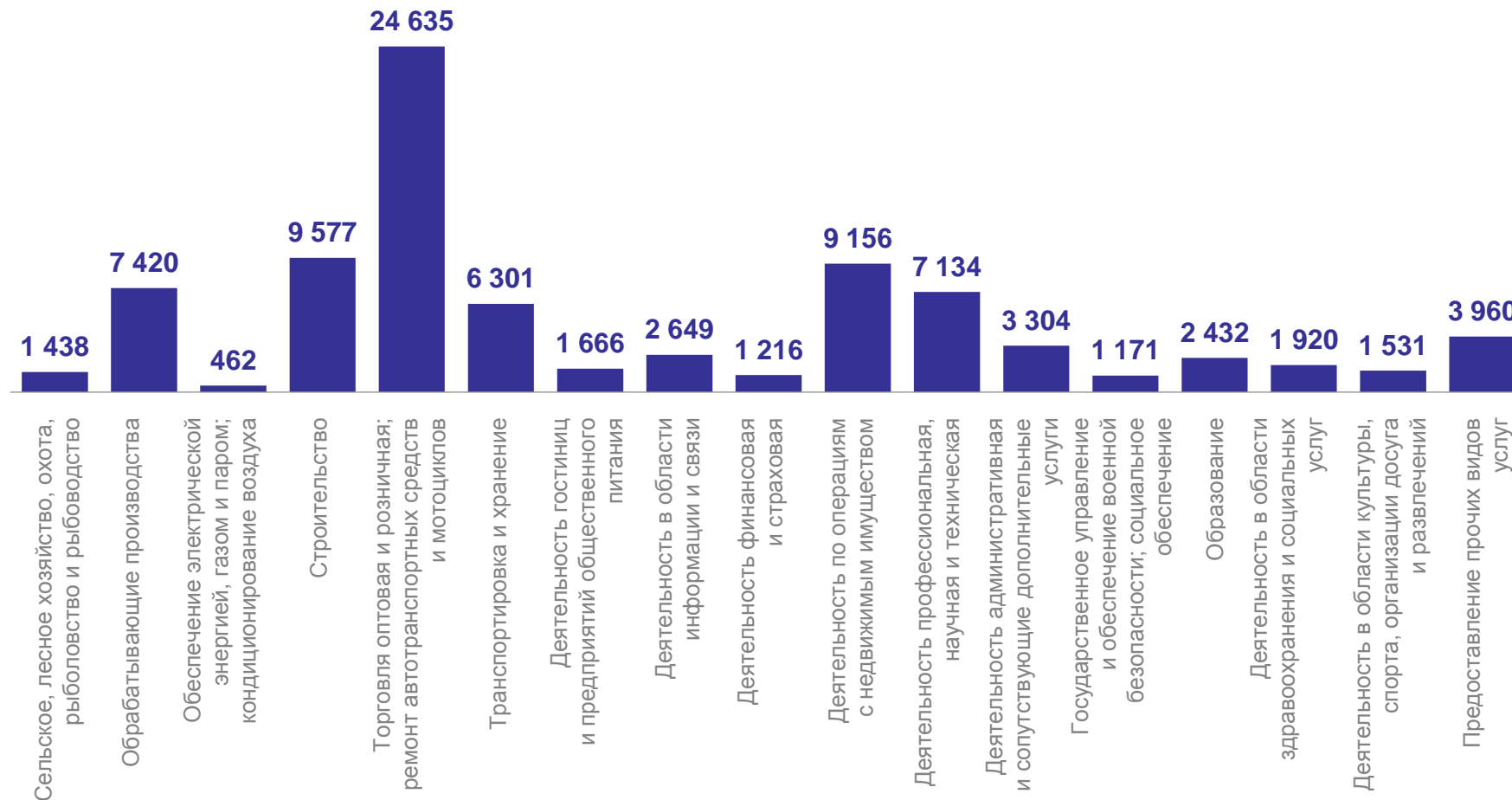


9 577

Деятельность по операциям с недвижимым имуществом



9 156





# РАСПРЕДЕЛЕНИЕ ИНДИВИДУАЛЬНЫХ ПРЕДПРИНИМАТЕЛЕЙ ПО ВИДАМ ДЕЯТЕЛЬНОСТИ

на 1 июля 2024 г., единиц

НОВОСИБИРСКСТАТ

Всего индивидуальных предпринимателей



92 729

Торговля оптовая и розничная; ремонт автотранспортных средств и мотоциклов



33 843

Транспортировка и хранение

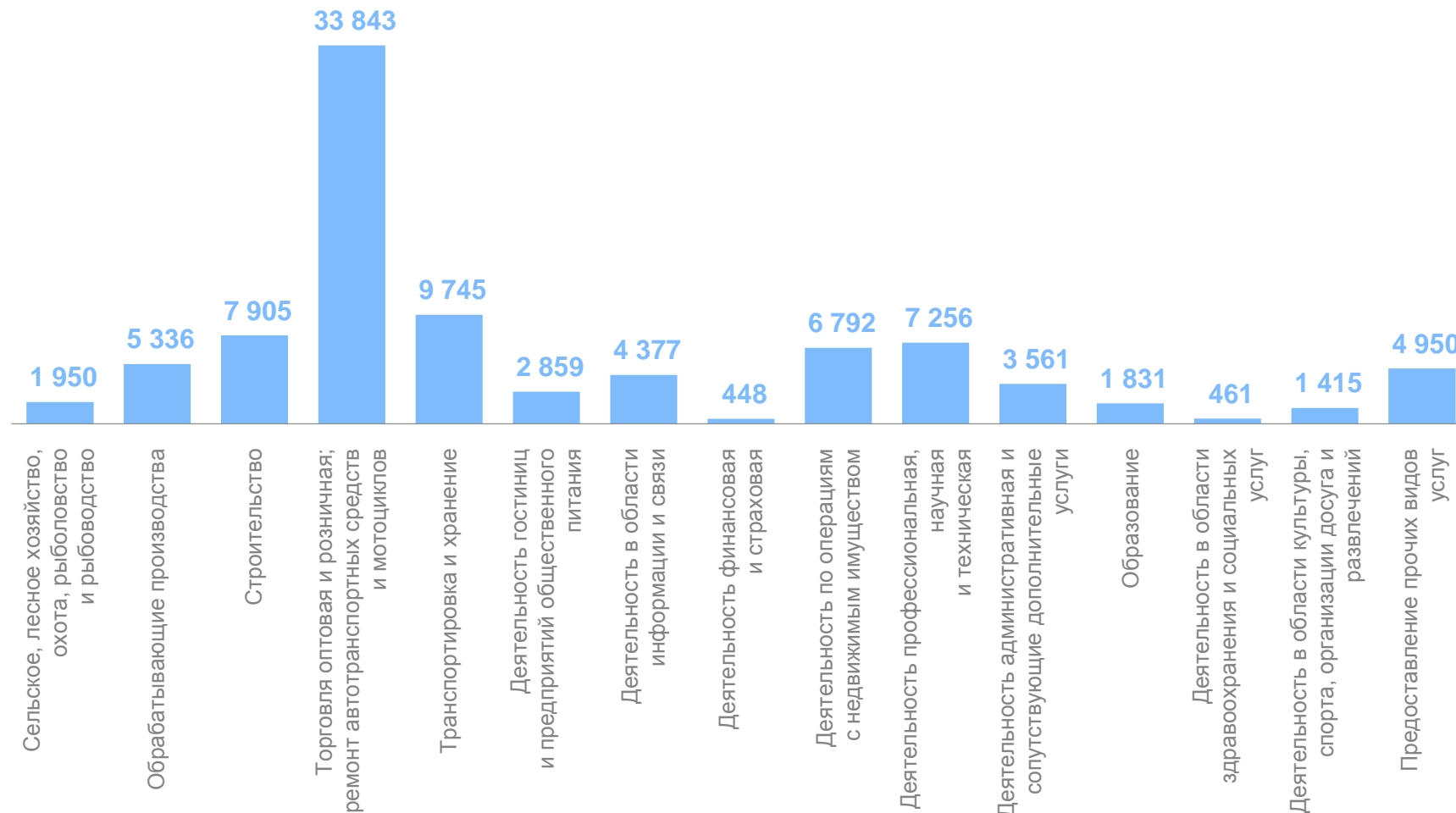


9 745

Строительство



7 905

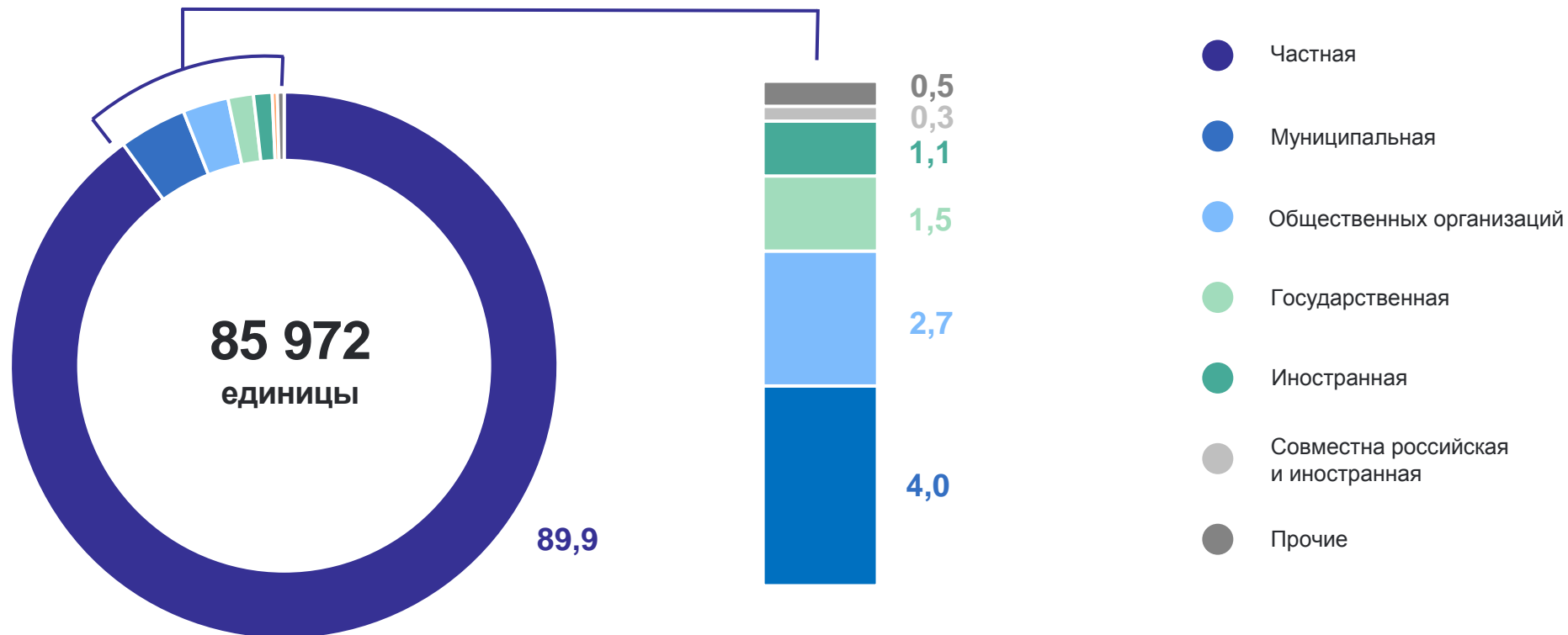


# 3

**Распределение организаций  
по формам собственности  
и организационно-правовым формам**

# РАСПРЕДЕЛЕНИЕ ОРГАНИЗАЦИЙ ПО ФОРМАМ СОБСТВЕННОСТИ

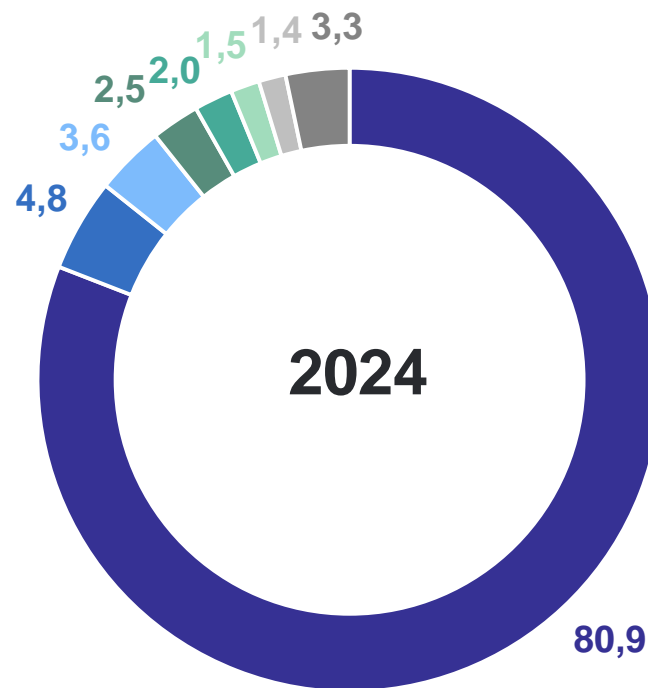
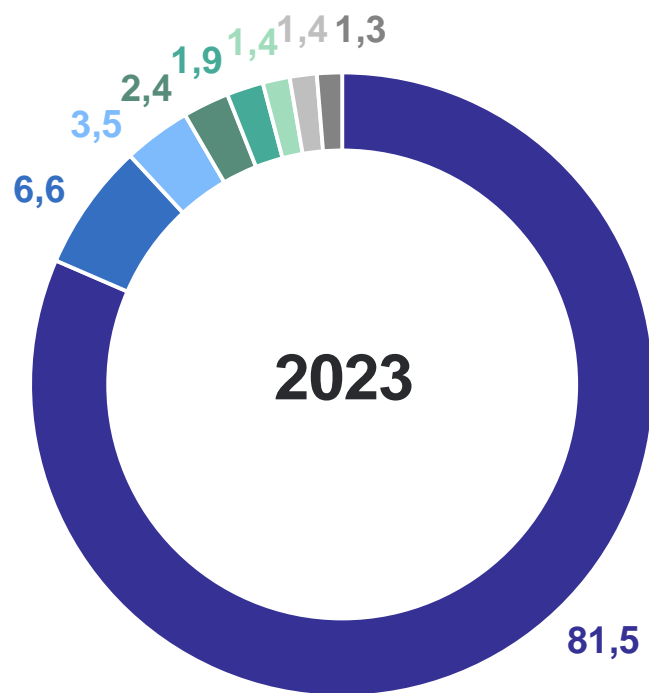
на 1 июля 2024 г., в % к итогу



# РАСПРЕДЕЛЕНИЕ ОРГАНИЗАЦИЙ ПО ОРГАНИЗАЦИОННО-ПРАВОВЫМ ФОРМАМ

на 1 июля 2024 г., в % к итогу

НОВОСИБИРСКСТАТ



- Общества с ограниченной ответственностью
- Учреждения
- Товарищества собственников недвижимости
- Потребительские кооперативы
- Общественные организации
- Организации без прав юридического лица
- Акционерные общества
- Прочие

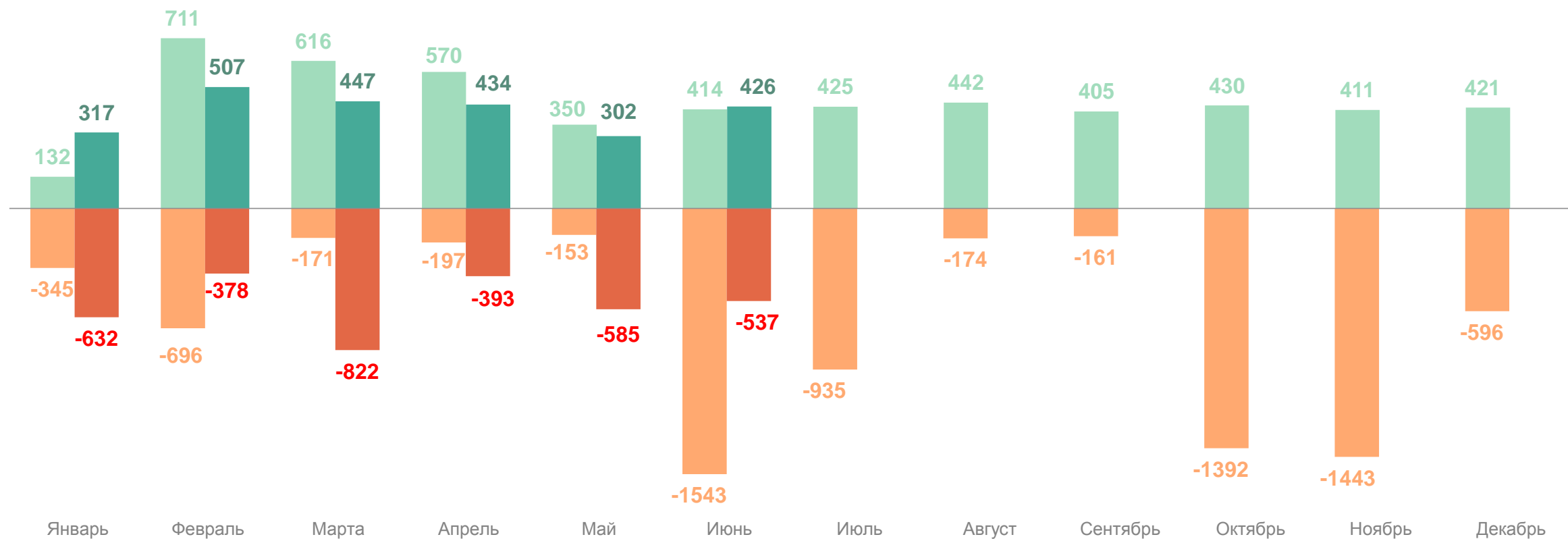
# 4

## Демография организаций

# КОЛИЧЕСТВО ЗАРЕГИСТРИРОВАННЫХ И ЛИКВИДИРОВАННЫХ ОРГАНИЗАЦИЙ

единиц

НОВОСИБИРСКСТАТ



● Зарегистрированные в 2023 г. 
 ● Ликвидированные в 2023 г. 
 ● Зарегистрированные в 2024 г. 
 ● Ликвидированные в 2024 г.

# КОЭФФИЦИЕНТ РОЖДАЕМОСТИ ОРГАНИЗАЦИЙ

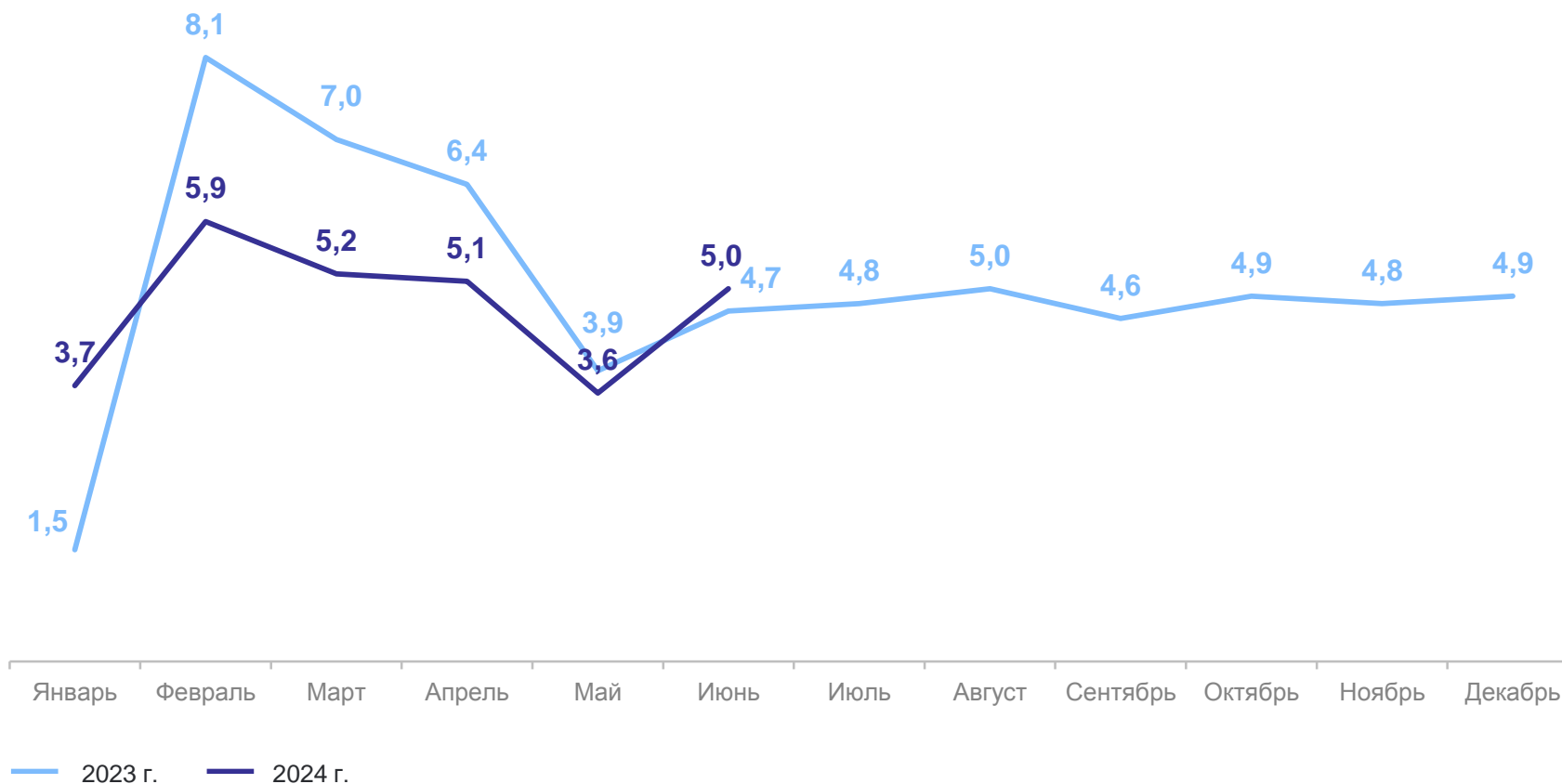
на 1000 организаций

НОВОСИБИРСКСТАТ

Коэффициент  
рождаемости

за январь –  
июнь 2023 г. **31,7**

за январь –  
июнь 2024 г. **28,5**



# КОЭФФИЦИЕНТ ОФИЦИАЛЬНОЙ ЛИКВИДАЦИИ ОРГАНИЗАЦИЙ

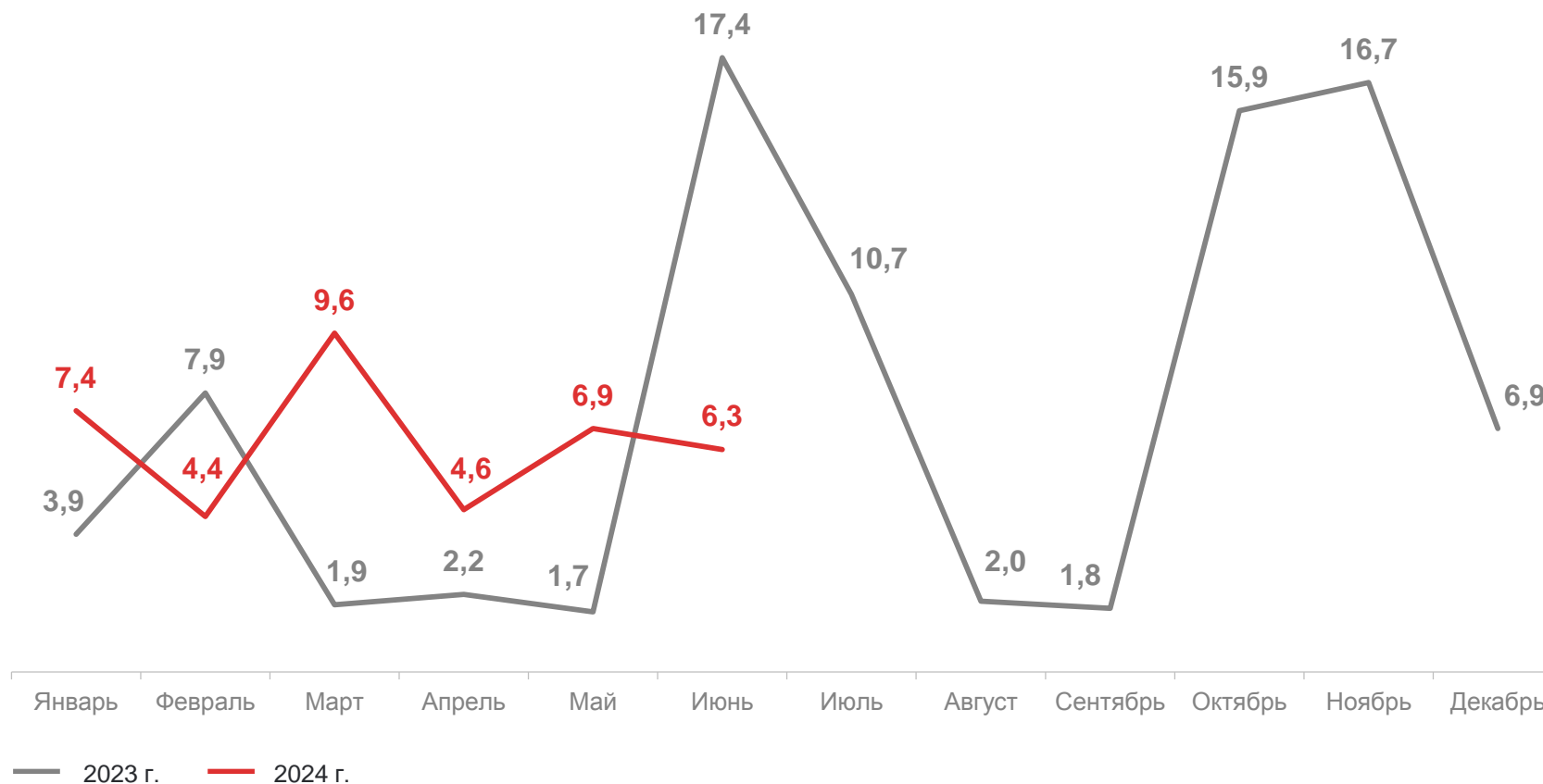
на 1000 организаций

НОВОСИБИРСКСТАТ

Коэффициент  
официальной  
ликвидации

за январь –  
июнь 2023 г. **35,2**

за январь –  
июнь 2024 г. **39,2**

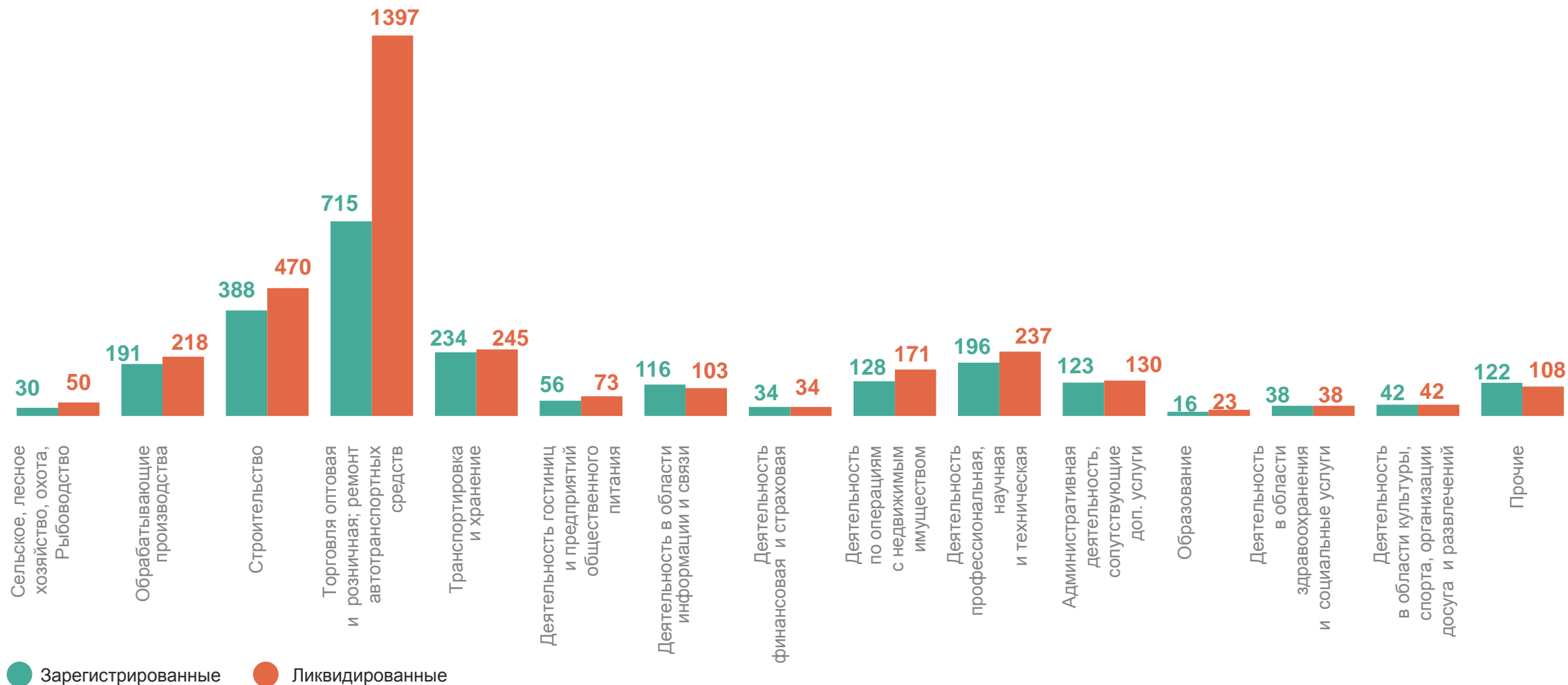




# ДЕМОГРАФИЯ ОРГАНИЗАЦИЙ В РАЗРЕЗЕ ВИДОВ ЭКОНОМИЧЕСКОЙ ДЕЯТЕЛЬНОСТИ

за январь – июнь 2024 г., единиц

НОВОСИБИРСКСТАТ



# КОЭФФИЦИЕНТ РОЖДАЕМОСТИ И ЛИКВИДАЦИИ ОРГАНИЗАЦИЙ В РАЗРЕЗЕ МУНИЦИПАЛЬНЫХ ОБРАЗОВАНИЙ \*

НОВОСИБИРСКСТАТ

за январь – июнь 2024 г., на 1000 организаций

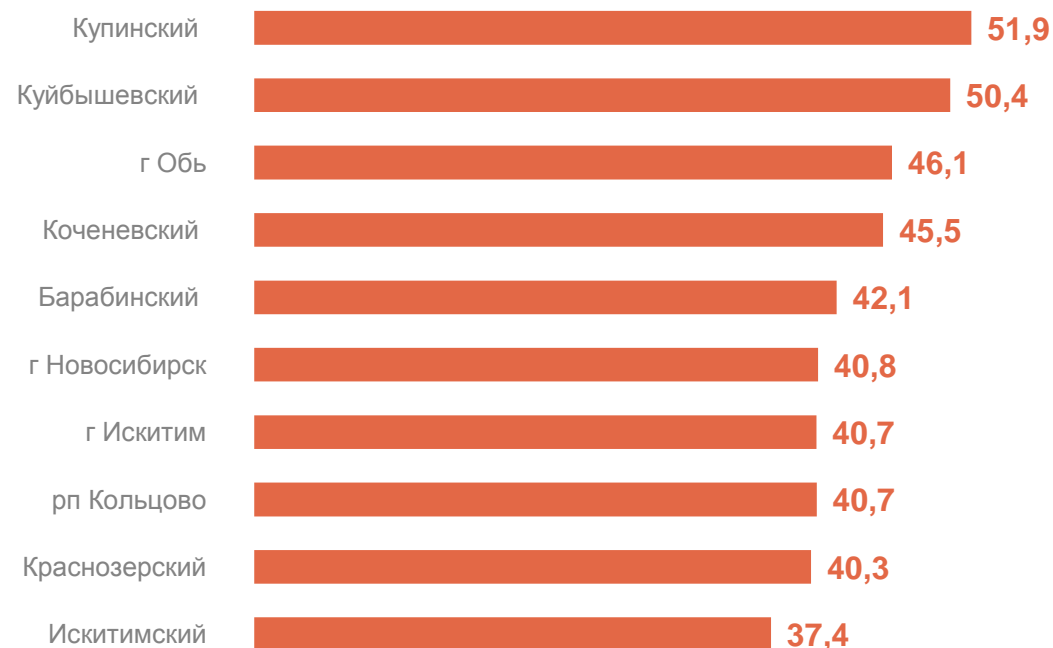
Коэффициент рождаемости

Новосибирская область **28,5**



Коэффициент официальной ликвидации

Новосибирская область **39,2**



\* Информация приведена по муниципальным образованиям с наибольшими значениями показателя.